

Новости

- На Фондовой бирже ММВБ начались торги облигациями ООО «ЛБР-Интертрейд», ООО «Промтрактор-Финанс» и Республики Калмыкия.
- ООО "Провиант Финанс" отложило размещение облигаций 1-й серии на 1 млрд рублей до конца сентября в связи с низким уровнем ликвидности на рынке.
- На Фондовой бирже ММВБ с 29 августа начались торги облигациями ООО «Макромир-Финанс», ООО «ЛР-Инвест», ООО «СБ-Финанс», ООО «ФинансБизнесГрупп».
- ОАО "Генерация Финанс" планирует выпустить облигационный заем на 1 млрд. рублей .

Корпоративные и муниципальные облигации

Положение на рынке долговых обязательств существенно не изменилось, т.к. ситуация с денежной ликвидностью продолжает оставаться крайне напряженной. По итогам дня объем торгов корпоративными и региональными облигациями на Фондовой бирже ММВБ незначительно вырос и составил 53.3 млрд руб. Однако ситуация все еще складывается таким образом, что на одного покупателя приходится несколько продавцов, поэтому основная масса бумаг продолжила движение вниз. Лидером падения стал выпуск РуссНефти из-за сложившейся обстановки вокруг экс-президента компании. Доходность евробондов РФ с погашением в 2030 году снизилась и составила 5,98% . В связи с опасениями темпов роста экономики США, а также опубликованные негативные данные о потребительском доверии в США сподвигло инвесторов на очередные вложения в наиболее надежные инструменты, поэтому доходность UST-10 снизилась на 7 б.п.

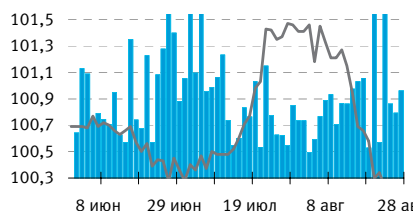
Значительного изменения конъюнктуры рынка облигаций не следует ожидать до тех пор пока ситуация на внутреннем денежно-кредитном рынке не стабилизируется.

События рынка рублевых облигаций на ближайшие дни

Дата	Выпуск	Купон, Событие	Объем, млн. руб.
29	Казань06об	19,95	45,885
	Дельта Кредит 2	12,72	25,44
30	Мосэнерго2	38,15	190,75
	НовсибОбл2	33,16	66,32
	МИА-Зоб	23,44	35,16
	Амурмет-01	48,87	73,305
	Белон 02	46,12	92,24
	МельнКомб	57,34	57,34
	Петрокомб2	42,62	127,86
	СЗТелекЗоб	23,06	69,18

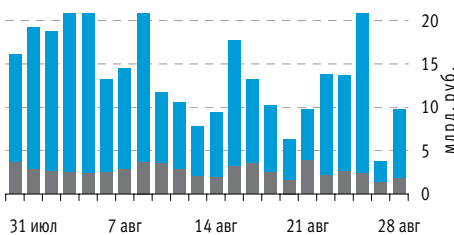
Индекс корпоративных облигаций ММВБ (RCBI)

Объем, млн. руб. (правая шкала)
Индекс RCBI (левая шкала)



Объем торгов на ММВБ, млн. руб.

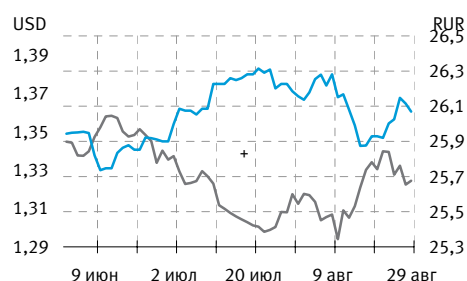
Биржа РПС РЕПО



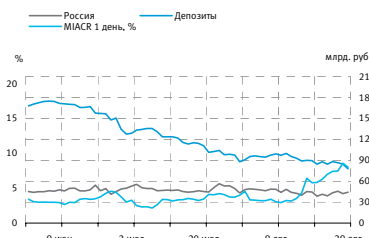
Основные индикаторы

	Значение	изм.
RUR/USD	25,7818	0,0439
RUR/EUR	34,5502	0,0022
EUR/USD	1,3477	0,0048
		изм. б.п.
RCBI	100,66	-3,00
MIACR 1 день, %	5,79	-63,00
Москва 39, YTM %	6,46	-1,00
RUS30, YTM % год.	6,12	-4,00
UST10, YTM % год.	4,7	2,00
Остатки на к/с, млрд. руб.		изм.%
по России	444,3	-1,44
по Москве	315,1	-1,32
Депозиты банков	448,7	0,04
Объем торгов, млн. руб.		изм.%
Биржа	2 483	-31,40
РПС	7 715	-20,19
ОФЗ	925	-22029,74

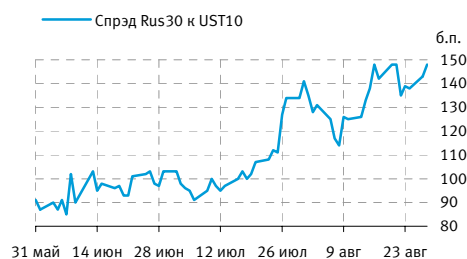
Курсы валют



Остатки на к/с, млрд. руб.



Спрэд Россия 30 и US Treasures 10



Спрэд ОФЗ 46017 и Россия 30



Корпоративные облигации

Лидеры роста/падения*

	УТМ	Цена закр.	НКД	До погаш.	Оборот, руб.	Кол-во сделок	Измен. цены, %
Ангарск-01	8,82	103,8	1,53	451	11 029 746	5	3,80
Евросеть-2	22,17	97,25	23,59	644	66 404 603	54	3,40
ПятерочФ 2	8,15	103,7	17,84	1 204	155 550	2	2,67
СатурнНПОЗ	9,52	99,32	19,42	2 474	5 958 600	3	1,87
СКБ-банк 1	10,53	99,7	18,16	1 031	997	1	1,73
ИКС 5Фин 01	8,15	99	10,2	2 499	990	1	1,02
АЛПИ-Инв-1	11,29	100	1,2	724	1 990	2	1,01
ГидроОГК-1	7,24	103,25	12,21	1 401	2 575 940	4	0,95
ИнкомФин01	12,78	100,99	32,73	578	605 940	1	0,84
МИА-1об	0	104,5	6,58	1 850	3 740 481	14	0,72
	УТМ	Цена закр.	НКД	До погаш.	Оборот, руб.	Кол-во сделок	Измен. цены, %
РуссНефть1	24,52	85,1	18,75	1 200	1 600 925	25	-7,14
ИнкомЛада3	13,53	97	22,3	1 382	51 410	1	-2,90
ЮСКК 01обл	13,5	99,9	19,95	308	999	1	-2,60
Нордтекс-1	32,31	97,25	40,44	430	1 122 870	6	-2,31
ЭнргсбРес1	17,49	98	16,3	1 239	980	1	-2,05
ЖилсоцФ-2	14,84	98	39,48	961	4 900 000	1	-2,00
Мотвил3-1	11,26	98	8,5	513	16 238 870	10	-1,90
СевСтАвто	8,15	100	7,23	877	22 200	3	-1,86
СатурнНПО2	11,21	99,1	40,29	1 484	1 003 681	4	-1,63
СодружФ-1	10,71	99,99	35,5	786	515 948	11	-1,49

Лидеры по обороту*

	УТМ	Цена закр.	НКД	До погаш.	Оборот, руб.	Кол-во сделок	Измен. цены, %
РЖД-06обл	7,26	100,6	20,94	1 170	147 034 990	117	-0,10
Евросеть-2	22,17	97,25	23,59	644	66 404 603	54	3,40
ГЛМОССтр-2	13,39	99,89	50,1	1 297	59 250 456	15	0,22
Кокс 01	9,11	100,05	9,81	688	58 273 825	12	-0,05
Солидарн-2	12,89	99	10,26	966	51 928 815	6	-0,10
РЖД-05обл	6,93	99,8	6,03	513	50 898 000	2	0,00
ТМК-03 обл	8,22	99,95	1,52	1 267	50 824 123	13	-0,05
Балтимор03	13,4	99,6	31,75	261	39 589 495	8	-0,39
АИЖК 7об	7,78	100,65	9,26	3 244	36 604 310	7	0,05
ТК-6Инв-1	8,93	99,4	0	1 638	34 790 000	4	-0,30

Муниципальные облигации

Лидеры роста/падения*

	УТМ	Цена закр.	НКД	До погаш.	Оборот, руб.	Кол-во сделок	Измен. цены, %
ЛенОбл-2об	7,3	119,65	29,17	1 198	5 803 025	1	4,00
ИРКУТ-03об	7,39	104	38,07	1 115	10 471 682	19	0,63
Удмуртия-1	7,91	100,53	13,93	487	63 850 530	3	0,53
ЯрОбл-05	8,11	99,5	12,53	490	7 567 622	4	0,38
ЯрОбл-07	7,74	100,3	13,04	945	35 105	2	0,19
КраснЯрКр3	7,81	99,15	28	400	2 184 300	2	0,05
Мос.обл.6в	7,18	106,15	31,07	1 330	6 379 000	3	0,04
КОМИ 8в об	7,52	0	43,15	3 019	0	0	0,00
ЛенОбл-3об	6,94	0	25,34	2 656	0	0	0,00
МГор29-об	4,14	0	23,02	282	0	0	0,00
	УТМ	Цена закр.	НКД	До погаш.	Оборот, руб.	Кол-во сделок	Измен. цены, %
Ногинск-02	10,49	100,04	1,12	724	10 002 000	2	-2,68
Саха(Якут)	7,48	102,6	8,71	2 053	544 806	1	-1,04
НижгорОбл3	7,45	102,5	29,56	1 514	4 100 000	3	-0,53
КурганОбл1	9,42	100,3	17,99	842	1 003 000	1	-0,40
СамарОбл 3	7,45	101,2	2,5	1 444	41 967 775	14	-0,39
МГор39-об	6,64	108,4	10,41	2 519	9 726 396	5	-0,31
БелгОб 3об	8,38	100,7	2,98	1 170	15 105	1	-0,30
ИркОбл31-2	7,74	100	16,44	422	600 600	2	-0,20
Мос.обл.4в	6,19	107,7	10,55	602	72 879 753	28	-0,19
МГор44-об	6,65	108,4	17,81	2857	2 201 604	2	-0,18

Лидеры по обороту*

	УТМ	Цена закр.	НКД	До погаш.	Оборот, руб.	Кол-во сделок	Измен. цены, %
Мос.обл.4в	6,19	107,7	10,55	602	72 879 753	28	-0,19
Удмуртия-1	7,91	100,53	13,93	487	63 850 530	3	0,53
СамарОбл 3	7,45	101,2	2,5	1444	41 967 775	14	-0,39
Мос.обл.5в	6,65	105,5	30,21	945	32 148 488	11	0,00
Якут-06 об	6,93	106,3	3,29	989	20 197 000	9	-0,05
УФА-2006об	8,32	100,5	15,42	843	14 286 075	1	0,00
Мос.обл.7в	7,26	104,5	27,4	2423	13 712 250	11	-0,10
ИРКУТ-03об	7,39	104	38,07	1 115	10 471 682	19	0,63
ЛипецкОбл3	6,09	100,06	13,23	22	10 004 000	2	-0,04
Ногинск-02	10,49	100,04	1,12	724	10 002 000	2	-2,68

* - По итогам торгов на ММВБ

Итоги торгов корпоративными и региональными облигациями на ММВБ* (28.08.2007)

	Цена, % от номинала	НКД, руб.	Изм. цены, %	Доходность к погашению, % годовых	Объем торгов, руб.	Погашение	Оферта
Телекоммуникации							
ВлгТлкВТ-3	101,80	19,56	0,11	7,69	13 248	30.11.2010	
ДальСвз2об	103,50	20,12	0,29	7,39	15 349 944	30.05.2012	02.06.2010
СибТлк-6об	100,75	34,20	-1,09	8,36	6 476 300	16.09.2010	18.09.2008
УрСИ сер07	100,50	37,05	-0,25	8,39	2 013	13.03.2012	17.03.2009
ЦентрТел-4	110,60	3,02	-0,18	8,18	29 854 992	21.08.2009	
ЮТК-03 об.	100,25	42,11	0	8,67	10 390 930	10.10.2009	09.10.2007
ЮТК-04 об.	102,00	15,62	0	8,87	5 024 699	09.12.2009	
Банки							
ГазпромБ 1	100,00	5,06	-1,4	7,71	1 379 414	27.01.2011	
КИТФинБанк	102,25	19,45	-0,54	8,76	2 853 600	18.12.2008	
МКБ 02обл	100,00	23,36	0	10,55	0	04.06.2009	06.12.2007
НОМОС 7в	99,70	15,82	0,29	8,39	112 989	16.06.2009	18.12.2007
РосселхБ 2	99,60	1,29	0	8,22	0	16.02.2011	
РусСтанд-3						22.08.2007	
УРСАБанк 2	99,00	15,41	0	8,69	0	12.12.2008	
УРСАБанк 3						04.06.2009	
Нефть и газ							
ГАЗПРОМ А4	103,00	2,93	0,29	6,99	17 422 541	10.02.2010	
ГАЗПРОМ А5	100,12	29,07	0,08	5,82	1 288 572	09.10.2007	
ГАЗПРОМ А6	100,00	3,62	0,51	6,77	16 081 600	06.08.2009	
Лукойл2обл	100,90	19,47	0	6,92	12 297 199	17.11.2009	
НГК ИТЕРА	99,85	21,90	0	10,46	0	07.12.2007	
РуссНефть1	91,64	18,75	-7,14	24,52	1 600 925	10.12.2010	12.12.2008
Удмнефтпр	100,00	22,90	0	9,84	0	01.09.2008	
Торговля							
АптЗбиб об	100,50	15,17	0	9,8	0	30.06.2009	
ДиксиФин-1	96,75	40,29	0,26	10,54	1 930	17.03.2011	
Евросеть-2	94,05	23,59	3,4	22,17	66 404 603	02.06.2009	04.12.2007
КОПЕЙКА 02	98,25	1,43	-0,15	10,49	197 184	15.02.2012	18.02.2009
МонеткаФ-1	99,70	30,19	0	12,32	0	14.05.2009	15.11.2007
ПятерочФ 2	101,00	17,84	2,67	8,15	155 550	14.12.2010	
ПятерочФ 2	104,05	37,96	0	8,13	9 885 580	14.12.2010	
Металлургия							
Амурмет-01	101,00	48,33	0	9,28	0	26.02.2009	
Инпром 02	100,69	9,64	-0,37	8,72	501 840	15.07.2010	15.01.2009
Мечел 2об	101,90	15,88	0,44	7,59	4 091 000	12.06.2013	16.06.2010
РусАлФ-3в	99,90	31,56	0	7,42	0	21.09.2008	
ТМК-03 обл	100,00	1,52	-0,05	8,22	50 824 123	15.02.2011	19.02.2008
ЧТПЗ 01об	101,50	17,96	0	7,67	0	16.06.2010	18.06.2008
ЧТПЗ 01об	102,54	42,16	-0,04	7,9	5 970 349	16.06.2010	18.06.2008
Машиностроение							
АВТОВАЗ об	99,90	0,36	0	1,11	0	13.08.2008	
ГАЗФин 01	99,80	3,26	0	9,13	0	08.02.2011	12.02.2008
ИРКУТ-03об	103,35	38,07	0,63	7,39	10 471 682	16.09.2010	
ОМЗ - 4 об						26.02.2009	
ПромТр01об						03.07.2008	
УралВагЗФ2	99,87	37,40	0,03	10,46	2 696 950	05.10.2010	03.10.2007
Энергетика							
БашкирэнЗв	100,49	13,87	-0,29	8,42	38 076	09.03.2011	19.03.2009
ГидроОГК-1	102,28	12,21	0,95	7,24	2 575 940	29.06.2011	
Ленэнерго2	99,70	5,85	0	8,81	0	27.01.2012	
Мосэнерго2	101,80	37,73	0	7,3	0	18.02.2016	23.02.2012
ФСК ЕЭС-02	102,80	14,24	0	7,38	1 025 000	22.06.2010	
ФСК ЕЭС-03	100,10	14,39	0	7,13	10 010 000	12.12.2008	
Муниципальные							
КалужОбл-2	100,75	20,03	0	8,5	0	29.08.2011	
ЛипецкОбл4	100,20	7,62	0	8,02	0	19.07.2011	
МГорЗ9-об	108,74	10,41	-0,31	6,64	9 726 396	21.07.2014	
МГор44-об	108,60	17,81	-0,18	6,65	2 201 604	24.06.2015	
Мос.обл.4в	107,90	10,55	-0,19	6,19	72 879 753	21.04.2009	
Мос.обл.5в	105,50	30,21	0	6,65	32 148 488	30.03.2010	
Мос.обл.6в	106,11	31,07	0,04	7,18	6 379 000	19.04.2011	
НовсибО-05	101,00	16,30	0	7,46	5 654 990	15.12.2009	
СамарОбл 3	101,60	2,50	-0,39	7,45	41 967 775	11.08.2011	

* - наиболее ликвидными выпусками.

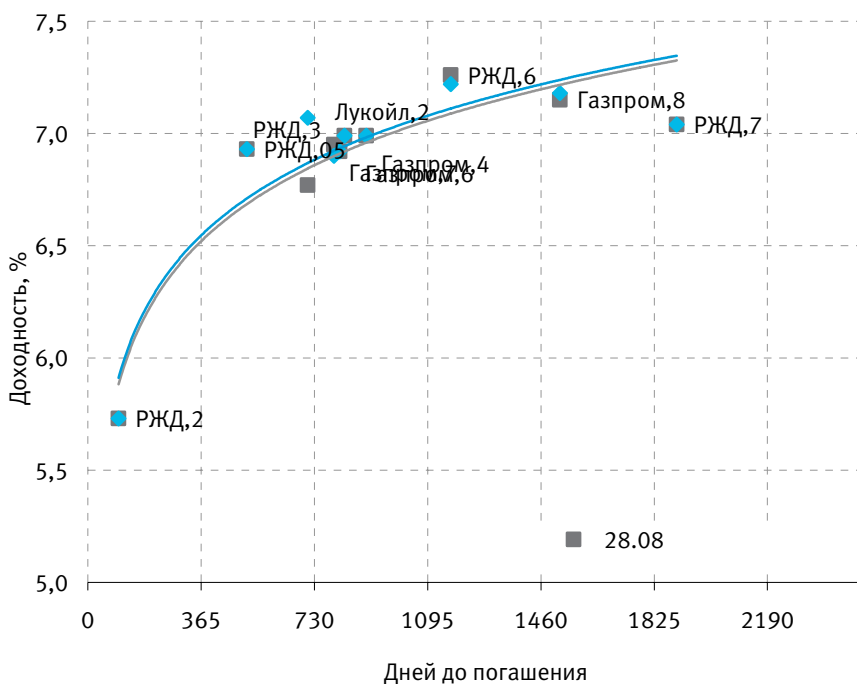
Ежедневный обзор рынка рублевых облигаций

Государственные облигации

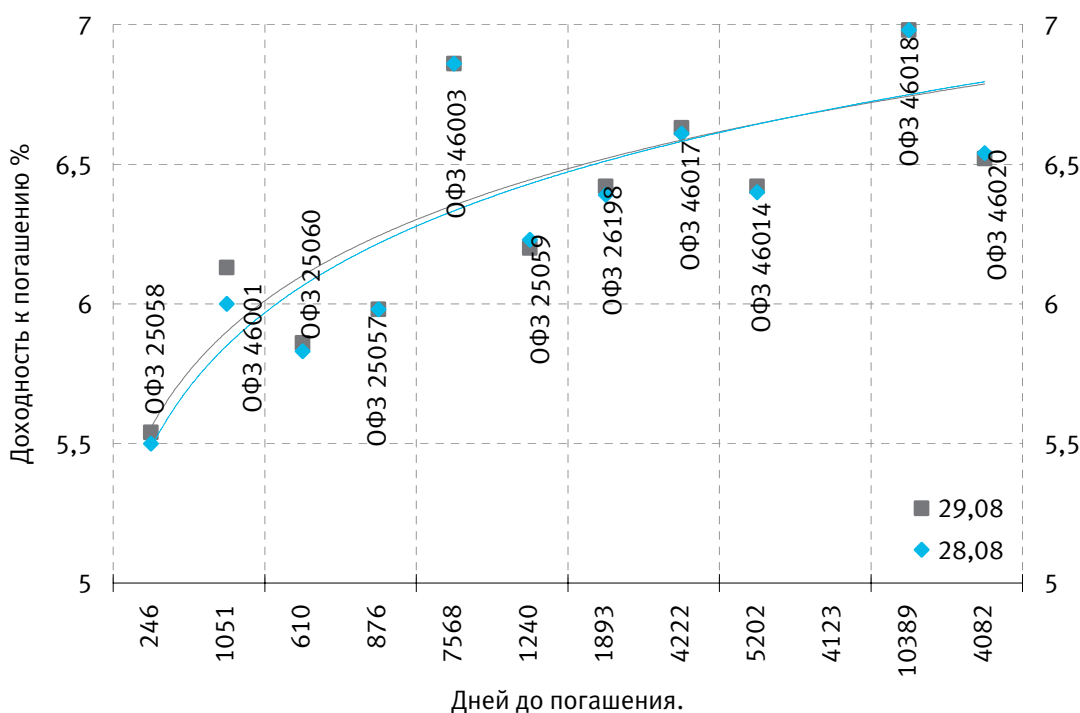
Негативные настроения инвесторов на рынке ОФЗ во вторник сохранились, объем торгов вновь был невысоким на фоне сложностей у банков с рублевой ликвидностью. Также дополнительным отрицательным фактором для стоимости ОФЗ является то, что рынки не восстановились после кризиса subprime, и аппетит к риску остается достаточно низкими, котировки облигаций развивающихся стран как снизились, так внизу и находятся. Средневзвешенная цена ОФЗ 46017 с погашением в 2016 году по итогам торгового дня снизилась на 0,33 процентного пункта - до 105,80% от номинала, при объеме торгов всего 45,085 млн рублей. Котировки ОФЗ 46020 с погашением в 2036 году сократились на 0,10 процентного пункта - до 101,60% от номинала, при этом выпуск лидировал по объему - 68,584 млн рублей. В то же время серия ОФЗ 46018 с погашением в 2021 году по итогам торгового дня подорожала на 0,04 процентного пункта - до 109,80% от номинала, объем - 20,556 млн рублей. Суммарный объем торгов на вторичном рынке ОФЗ 28 августа составил 283,229 млн рублей против 269,436 млн рублей в предыдущий торговый день. Средневзвешенная доходность рынка ОФЗ-АД и ОФЗ-ФД во вторник не изменилась и составила 6,45% годовых. На вторичном рынке облигаций Банка России не было совершено ни одной сделки.

	Цена послед.	% измен.зак		Доходность	Погашение	До погашения	Кол-во сделок	Оборот	НКД	Размер купона	Дата выпл. куп.
		р.	р.								
ОБР04001-7	0	0	0	7,61	18.10.2007	51	0	0	0	0	
ОБР 04002					23.06.2009	665					
ОБР04002-7	0	0	0	4,64	15.01.2008	140	0	0	0	0	
ОБР 04003	0	0	0	0,05	22.09.2009	756	0	0	0	0	
ОФЗ 25057	0	0	0	5,98	20.01.2010	876	0	0	6,89	18,45	24.10.2007
ОФЗ 25058	100,57	-0,03	0	5,54	30.04.2008	246	5	27 909 625	4,66	15,71	31.10.2007
ОФЗ 25059	100,1295	0,11	0	6,2	19.01.2011	1240	2	475 615	5,68	15,21	24.10.2007
ОФЗ 25060	100,1	-0,05	0	5,86	29.04.2009	610	3	7 267 375	4,29	14,46	31.10.2007
ОФЗ 25061	99,3001	-0,29	0	6,22	05.05.2010	981	2	3 869 388	3,18	14,46	07.11.2007
ОФЗ 26176	0	0	0	14,76	20.11.2007	84	0	0	15,35	19,95	20.11.2007
ОФЗ 26177	0	0	0	0	20.11.2008	450	0	0	15,24	19,95	22.11.2007
ОФЗ 26178	0	0	0	0	20.11.2009	815	0	0	15,18	19,95	23.11.2007
ОФЗ 26198	98,1722	-0,13	0	6,42	02.11.2012	1893	2	5 204 517	48,82	60	04.11.2007
ОФЗ 26199	99,4	-0,3	0	6,39	11.07.2012	1779	11	22 681 946	6,85	15,21	17.10.2007
ОФЗ 27026	101,2998	-0,06	0	5,59	11.03.2009	561	10	52 304 931	14,57	17,45	12.09.2007
ОФЗ 28002	0	0	0	4,36	12.03.2008	197	0	0	45,75	49,86	12.09.2007
ОФЗ 28003	0	0	0	6	16.04.2008	232	0	0	36,16	49,86	17.10.2007
ОФЗ 28004	0	0	0	5,25	13.05.2009	624	0	0	28,49	49,86	14.11.2007
ОФЗ 28005	0	0	0	5,36	03.06.2009	645	0	0	22,74	49,86	05.12.2007
ОФЗ 46001	102,6	0,05	0	5,14	10.09.2008	379	6	22 184 058	15,62	18,7	12.09.2007
ОФЗ 46002	109	-0,44	0	6,13	08.08.2012	1807	1	5 450 000	3,21	44,88	13.02.2008
ОФЗ 46003	0	0	0	5,9	14.07.2010	1051	0	0	11,23	49,86	16.01.2008
ОФЗ 46005	0	0	0	6,86	09.01.2019	4152	0	0	0	0	
ОФЗ 46010	0	0	0	7,36	17.05.2028	7568	0	0	0	0	11.06.2008
ОФЗ 46011	0	0	0	7,01	20.08.2025	6567	0	0	0	0	12.09.2007
ОФЗ 46012	0	0	0	7,27	05.09.2029	8044	0	0	6,33	7,03	03.10.2007
ОФЗ 46014	108,2999	0,18	0	6,36	29.08.2018	4019	2	2 162	41,18	44,88	12.09.2007
ОФЗ 46017	105,8	-0,14	0	6,42	03.08.2016	3263	4	46 084 546	3,03	21,19	14.11.2007
ОФЗ 46018	109,631	-0,15	0	6,63	24.11.2021	5202	7	20 556 382	18,74	22,44	12.09.2007
ОФЗ 46019	0	0	0	6,98	20.03.2019	4222	0	0	0	0	02.04.2008
ОФЗ 46020	101,611	-0,12	0	6,89	06.02.2036	10389	8	68 584 283	2,46	34,41	13.02.2008
ОФЗ 46021	99,2	0,1	0	6,52	08.08.2018	3998	3	653 737	1,23	37,4	20.02.2008
ОФЗ 48001	0	0	0	7,04	31.10.2018	4082	0	0	60,73	77,29	14.11.2007
ОФЗ 48001	0	0	0	7,04	31.10.2018	4089	0	0	59,24	77,29	14.11.2007

Кривая доходности облигаций 1-го эшелона



Кривая доходности государственных облигаций



Контактная информация

КОНТАКТЫ

ООО «Финансовая корпорация «ОТКРЫТИЕ» 129010 Москва, Протопоповский переулок, д. 19 стр. 10

Телефон: (495) 232-99-66 Факс: (495) 956-47-00

www.open.ru

info@open.ru

Bloomberg: OTKR GO

АНАЛИТИЧЕСКОЕ УПРАВЛЕНИЕ ТЕЛЕФОН (495) 232-99-66

Халиль Шехмаметьев начальник управления	доб. 1573	sha@open.ru	Валерий Пивень начальник отдела рыночной аналитики, экономика, международные рынки, банковский сектор	доб. 1575	valerypiven@open.ru
Наталья Мильчакова начальник отдела фундаментального анализа, нефть и газ, ритейл	доб. 1569	n.milchakova@open.ru	Ксения Елисеева электроэнергетика	доб. 1570	Ksenia.Eliseeva@open.ru
Кирилл Тищенко телекоммуникации, анализ рынка акций	доб. 1572	tkv@open.ru	Наталья Шумкова анализ рынка облигаций	доб. 1702	shumkova@open.ru
Сергей Кривохижин металлургия	доб. 1574	ksy@open.ru	Гельды Союнов анализ рынка акций	доб. 1618	sojunov@open.ru
Кирилл Таченников авиатранспорт, химия, машиностроение	доб. 1586	k.tachennikov@open.ru	Светлана Анохина редактор		
Ирина Яроцкая потребительский рынок	доб. 1513	yarotskaya@open.ru	Сергей Рожков переводчик		

ОТДЕЛ ПО РАБОТЕ С ФИЗИЧЕСКИМИ ЛИЦАМИ ТЕЛЕФОН (495) 232-99-66

Екатерина Жиленко	katya@open.ru
Анна Горячева	
Юлия Обухова	

ОТДЕЛ ПО РАБОТЕ С ИНСТИТУЦИОНАЛЬНЫМИ КЛИЕНТАМИ ТЕЛЕФОН (495) 229-54-13

Александр Докучаев	sales@open.ru
Константин Филимошин	

ПРЕДСТАВИТЕЛЬСТВА

Ижевск	(3412) 901-201	izh@open.ru	Санкт-Петербург	(812) 329-57-00	spb@open.ru
Казань	(843) 570-70-90	kazan@open.ru	Тверь	(4822) 49-53-99	tver@open.ru
Красноярск	(3912) 746-000	krsk@open.ru	Челябинск	(351) 268-05-50	chel@open.ru
Самара	(846) 276-44-33	samara@open.ru	Ростов-на-Дону	(863) 264-90-13	rostov@open.ru
Воронеж	(4732) 39-50-92	voronezh@open.ru			

Несанкционированное копирование, распространение, а также публикация в любых целях запрещены. ООО «Финансовая корпорация «ОТКРЫТИЕ» (далее – «Компания»).

ПОДТВЕРЖДЕНИЕ АНАЛИТИКОВ И ОТКАЗ ОТ ОТВЕТСТВЕННОСТИ

Настоящий материал (далее – «аналитический отчет») носит исключительно информационный характер и содержит данные относительно стоимости ценных бумаг, предположения относительно будущего финансового состояния эмитентов и справедливой цены ценной бумаги на срок 12 месяцев с момента выхода настоящего аналитического отчета и/или ситуации на рынке ценных бумаг и связанных с ним событиях. Аналитический отчет основан на информации, которой располагает Компания на дату выхода аналитического отчета. Аналитический отчет не является предложением по покупке либо продаже ценных бумаг и не может рассматриваться как рекомендация к подобного рода действиям. Компания не утверждает, что все приведенные сведения являются единственно верными. Компания не несет ответственности за использование информации, содержащейся в аналитическом отчете, а также за возможные убытки от любых сделок с ценными бумагами, совершенных на основании данных, содержащихся в аналитическом отчете. Компания не берет на себя обязательство корректировать отчет в связи с утратой актуальности содержащейся в нем информации, а равно при выявлении несоответствия приводимых в аналитическом отчете данных действительности.

Инвестиции на рынке ценных бумаг сопряжены со следующими рисками: риски, связанные с ведением деятельности в конкретной юрисдикции, риски, связанные с экономическими условиями, конкурентной средой, быстрыми технологическими и рыночными изменениями, а также с иными факторами, которые могут привести к существенным отклонениям от прогнозируемых показателей. Указанные факторы могут привести к тому, что действительные результаты будут существенно отличаться от предположений или опережающих заявлений Компании, содержащихся в аналитическом отчете.

Выпуск и распространение аналитического отчета и иной информации в отношении акций в определенных юрисдикциях могут ограничиваться законом; и лицам, в распоряжении которых оказывается любой документ или иная информация, упомянутая в аналитическом отчете, следует ознакомиться со всеми ограничениями и соблюдать их. Несоблюдение подобных ограничений может представлять собой нарушение законодательства таких юрисдикций о ценных бумагах. Аналитический отчет не предназначен для доступа к нему с территории Соединённых Штатов Америки (включая их территории и зависимые территории, любые штаты США и Округ Колумбия), Австралии, Канады и Японии. В Великобритании аналитический отчет адресован исключительно (1) лицам, находящимся за пределами Соединенного Королевства, либо (2) лицам, являющимся профессионалами инвестиционного рынка в соответствии со статьей 19(5) Приказа 2005 (далее – «Приказ») Закона о финансовых услугах и рынках 2000 г. (Финансовое продвижение), а также (3) высокодоходным предприятиям и иным лицам, которым оно может адресоваться на законных основаниях в соответствии со статьей 49(2) Приказа. Любое лицо, не относящееся к указанной категории лиц, не должно предпринимать никаких действий, опираясь на аналитический отчет, либо полагаться на содержащиеся в нем положения.